

ОТЧЕТ

о деятельности

Микрокредитной компании Государственный фонд поддержки предпринимательства Кузбасса за 2020 год

Микрокредитная компания Государственный фонд поддержки предпринимательства Кузбасса (далее – Фонд/МКК ГОСФОНД ППКО) в соответствии с п. 2 ст. 123,18 ГК РФ, абз. 2 п. 2 ст. 7 Федерального закона от 12.01.1996 № 7-ФЗ «О некоммерческих организациях», размещает отчет об использовании своего имущества за 2020 год.

1. Микрофинансирование

С начала осуществления микрофинансовой деятельности (июль 2010г.) количество субъектов малого и среднего предпринимательства, получивших микрозаймы - 1622 единиц (1809 микрозайма на сумму 1 901 млн. рублей)

Средства фонда микрофинансирования на 01.01.2021г. составили **963 970,89** тысяч рублей.

Источники формирования фонда микрофинансирования

885 127,60 тыс. руб. – субсидии из федерального бюджета

74 509,27 тыс. руб. – субсидии из бюджета субъекта РФ

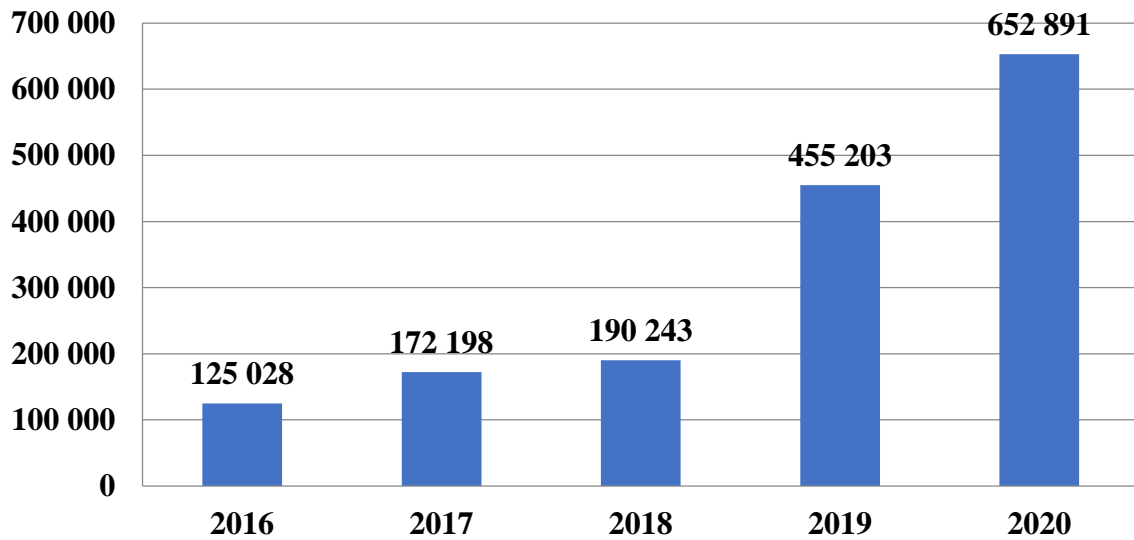
12 643,00 тыс. руб. – внебюджетные источники, включая доходы от микрофинансовой деятельности

В 2020 году МКК ГОСФОНД ППКО предоставлял микрозаймы СМСП в сумме до 5 млн. рублей по ставке от 1 до 8,5 процентов годовых на срок до 3 лет.

В период действия на территории Кемеровской области – Кузбасса режима «Повышенная готовность», введенного в соответствии с распоряжением Губернатора Кемеровской области – Кузбасса от 14.03.2020 № 21-рг «О введении режима «Повышенная готовность» на территории Кемеровской области – Кузбасса и мерах по противодействию распространению новой коронавирусной инфекции (COVID-19)» микрозаймы предоставлялись по ставке от 1 до 4,25 процентов годовых на срок до 2 лет.

По состоянию на 1 января 2021 года портфель микрозаймов состоит из 519 выданных микрозаймов на сумму 652 891 тысяч рублей, что в 1,6 раз больше показателя 2019 года по количеству.

**Динамика портфеля микрозаймов,
2016-2020 гг (тыс. руб.)**



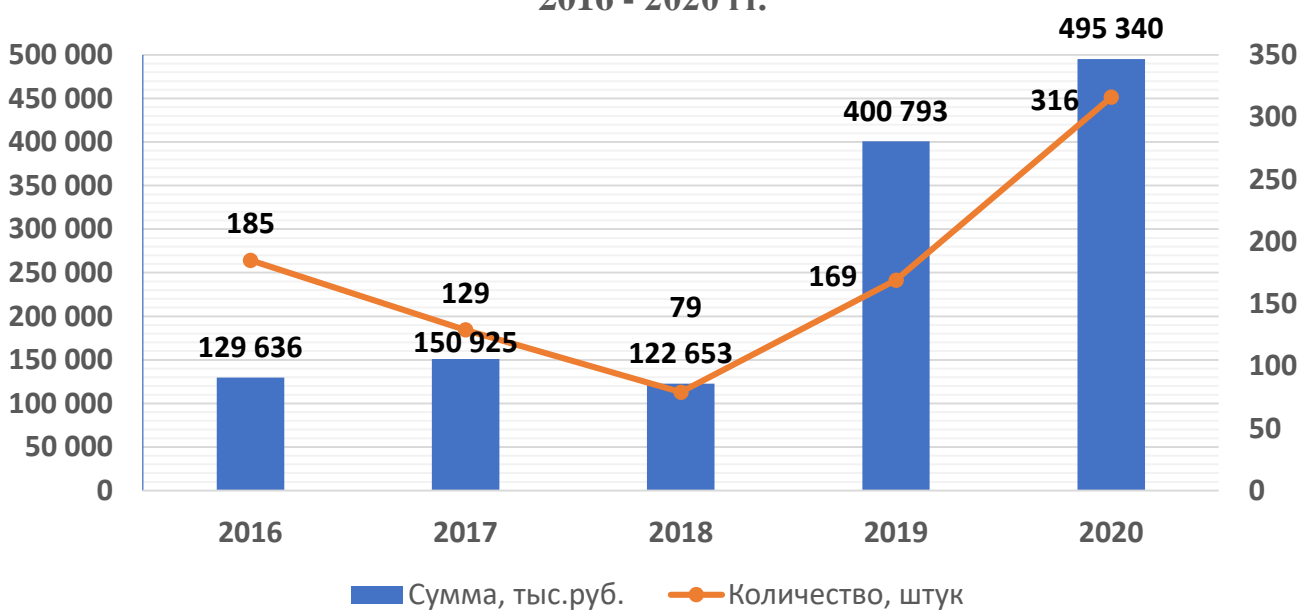
Отраслевая структура портфеля микрозаймов на 01.01.2021г.

Вид деятельности	Сумма, тыс. руб.	Кол-во договоров микрозаймов, шт.	Удельный вес, %
Оптовая торговля	34 257	33	5
Розничная торговля	154 839	135	24
Производство	131 615	99	20
Строительство	8 606	9	1
Предоставление бытовых услуг	36 161	37	6
Услуги по перевозке	55 173	36	8
Сельское хозяйство	22 919	20	4
Другое	209 321	150	32
ИТОГО	652 891	519	100



Всего в 2020 году выдано **316 микрозаймов** (из них – 73% это новые заёмщики) на сумму **495 340** тысяч рублей, в том числе 138 микрозаймов на сумму 67 млн. рублей по микрозайму «Антикризисный» под 1% годовых.

Сумма и количество выданных микрозаймов,
2016 - 2020 гг.

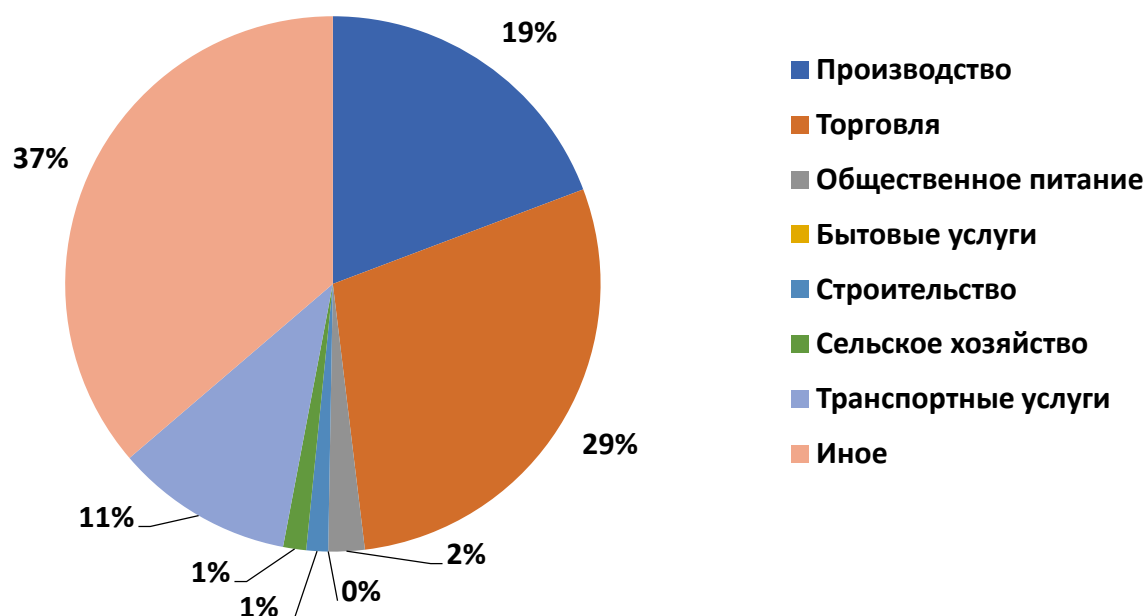


В связи с активной выдачей в 2020г. микрозаймов по продукту «Антикризисный» (максимальный размер не превышает 500,0 тысяч руб.), **средний размер микрозайма** на одного предпринимателя уменьшился на **34%**.

В 2019 году – 2 371 553 рублей, в 2020 году – 1 567 532 рублей.

Отраслевая структура микрозаймов, выданных в 2020г.

Вид деятельности	Выдано микрозаймов, тыс. руб.	Кол-во договоров микрозайма, штук	Удельный вес, %
Производство	95 370	53	19
Торговля	142 829	113	29
Общественное питание	10 850	5	2
Строительство	6 500	4	1
Сельское хозяйство	6 890	5	1
Транспортные услуги	53 255	25	11
Иное	179 646	111	37
ИТОГО	495 340	316	100



За счёт выданных микрозаймов в 2020 году **сохранено 2 931** рабочее место.

Сведения об экономических нормативах микрофинансовой деятельности¹

Показатель	Нормативное значение	2016	2017	2018	2019	2020
Достаточность собственных средств	не менее 15%	111%	110%	107%	121%	135%
Эффективность размещения средств	не менее 70%	88%	98%	90%	73%	68%
Операционная самокупаемость	не менее 100%	100%	100%	100%	100%	100%
Операционная эффективность	не более 30%	9%	8%	9%	7%	6%
Риск портфеля больше 30 дней	не более 12%	8%	7%	6%	3%	2%
Коэффициент списания	не более 5%	4%	3%	0	0,4%	0,4%

В качестве ключевых факторов положительной оценки деятельности Фонда по микрофинансированию можно выделить следующие:

- капитализация фонда микрофинансирования;
- эффективность операционной деятельности;
- высокое значение показателя достаточности собственных средств;
- диверсификация действующего портфеля микрозаймов по отраслям;
- качественный портфель микрозаймов – минимальная доля микрозаймов с просрочкой более 30 дней (риск портфеля).

¹ В соответствии с приказом Минэкономразвития России от 14.03.2019г. № 125 «Об утверждении требований к реализации мероприятий, осуществляемых субъектами Российской Федерации, бюджетам которых представляются субсидии на государственную поддержку малого и среднего предпринимательства в субъектах Российской Федерации в целях достижения целей, показателей и результатов региональных проектов, обеспечивающих достижение целей, показателей и результатов федеральных проектов, входящих в состав национального проекта «Малое и среднее предпринимательство и поддержка индивидуальной предпринимательской инициативы», и требований к организациям, образующим инфраструктуру поддержки субъектов малого и среднего предпринимательства» (далее – Приказ)

2. Деятельность по предоставлению поручительств

С начала осуществления гарантийной деятельности (май 2009) предоставлено **860** поручительств по обязательствам МСП перед финансовыми организациями на сумму **2 501 млн. рублей**, что позволило привлечь в сектор МСП финансирование на сумму **5 007 млн. рублей**.

По состоянию на 01.01.2021 в рамках деятельности по предоставлению поручительств действует:

15 соглашений о сотрудничестве с банками-партнерами о предоставлении поручительств по кредитам;

6 соглашений о сотрудничестве с банками-партнерами о предоставлении поручительств по договорам о предоставлении банковской гарантии;

3 соглашения о сотрудничестве с лизинговыми компаниями;

Соглашение с Фондом развития промышленности Кузбасса.

По кредитам

1. ПАО «Сбербанк»
2. ПАО «Банк ВТБ»
3. АО «Альфа-Банк»
4. АО «МСП Банк»
5. Банк «Левобережный» (ПАО)
6. ПАО «Промсвязьбанк»
7. ПАО «Банк Уралсиб»
8. ПАО «Банк ЗЕНИТ»
9. АО «Россельхозбанк»
10. ПАО «Азиатско-Тихоокеанский Банк»
11. АО «Углеметбанк»
12. ПАО Банк «ФК Открытие»
13. АО «Кузнецкбизнесбанк»
14. ПАО АКБ «МОСОБЛБАНК»
15. Фонд развития промышленности Кузбасса

По лизингу

1. ООО «ЮСТЭК-Лизинг»
2. АО «Региональная Лизинговая компания Ярославской области»
3. АО «Региональная Лизинговая компания Республики Татарстан»

По банковским гарантиям

1. ПАО «Сбербанк России»
2. АО «Углеметбанк»
3. ПАО «Азиатско-Тихоокеанский Банк»
4. АО «Кузнецкбизнесбанк»
5. АО «Альфа-Банк»
6. ПАО «Банк ВТБ»

В течение 2020 года были заключены Соглашения о сотрудничестве по предоставлению поручительств с Фондом развития промышленности Кузбасса, АО «Банк МСП» и ПАО «Банк ВТБ» по предоставлению поручительств по банковским гарантиям.

Размер Гарантийного капитала на **01.01.2021** составил **400 128,77 тыс. рублей.**

Источники формирования гарантийного капитала

250 177,74 тыс. руб. – субсидии из федерального бюджета

34 180,51 тыс. руб. – субсидии из бюджета субъекта РФ

22,50 тыс. руб. – целевые средства Фонда на пополнение гарантийного капитала

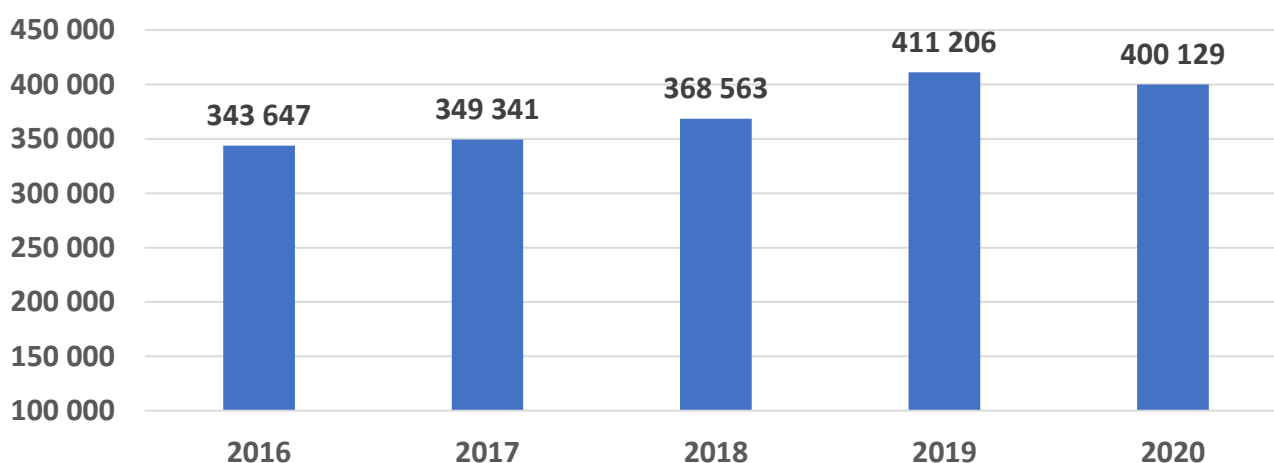
95 279,38 тыс. руб. – капитализация гарантийного капитала

20 468,64 тыс. руб. – прочие активы

В 2020 году МКК ГОСФОНД ППКО предоставлял поручительства СМСП в объеме до 70% от суммы обязательства, в сумме до 25 млн. рублей, на срок до 7 лет, с вознаграждением по ставке от 1 до 1,5 процентов годовых.

В период действия на территории Кемеровской области – Кузбасса режима «Повышенная готовность», введенного в соответствии с распоряжением Губернатора Кемеровской области – Кузбасса от 14.03.2020 № 21-рг «О введении режима «Повышенная готовность» на территории Кемеровской области – Кузбасса и мерах по противодействию распространению новой коронавирусной инфекции (COVID-19)» поручительства предоставлялись с вознаграждением по ставке 0,5 процентов годовых.

Динамика гарантийного капитала 2016-2020 гг. (тыс. руб.)



В 2020 году Фондом **предоставлено 22 поручительства** на общую сумму **169 861,41 тыс. рублей**, что позволило привлечь в экономику Кузбасса финансирование на сумму **338 306 тыс. рублей**.

В 2020 году средняя ставка кредитов, обеспеченных поручительством Фонда 9 %.

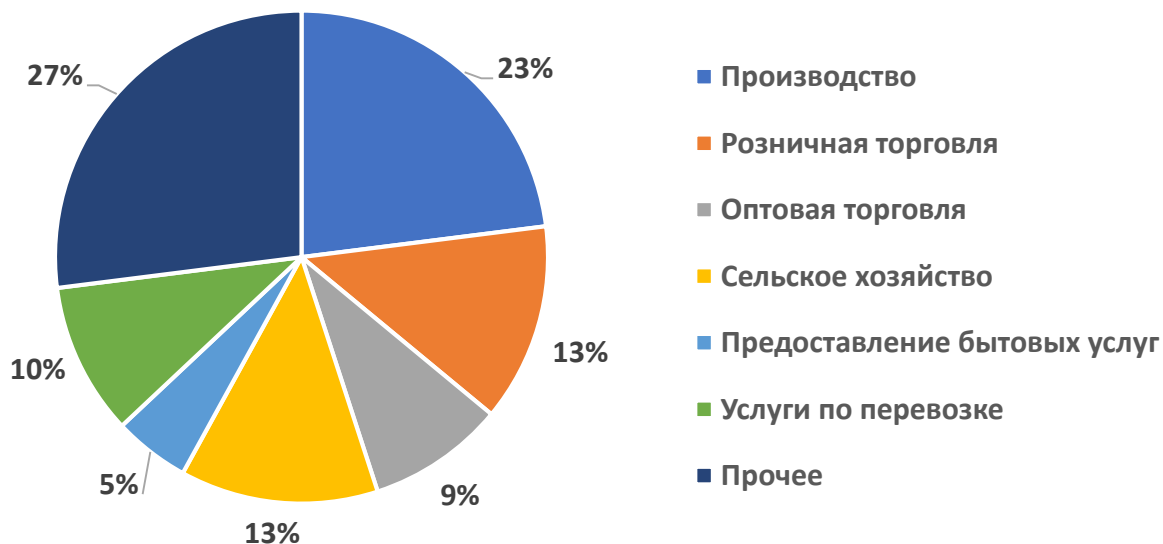
Средний срок поручительства составил 1389 дней.

Средняя сумма поручительства составила 7 721 тыс. рублей.

Отраслевая структура портфеля предоставленных поручительств

Вид хозяйственной деятельности	Удельный вес на 01.01.2020. (%)	Удельный вес на 01.01.2021г. (%)
Производство	19	23
Инновации	6	0
Розничная торговля	16	13
Оптовая торговля	20	9
Строительство	2	0
Сельское хозяйство	21	13
Предоставление бытовых услуг	7	5
Услуги по перевозке	1	10
Недвижимость	4	0
Прочее	4	27

Отраслевая структура портфеля предоставленных поручительств в 2020г.



Динамика показателей предоставления кредитов и поручительств

Показатель, тыс. руб.	2016	2017	2018	2019	2020
Средняя сумма поручительства	5 298	7 856	7 603	11 190	7 720
Средняя сумма кредита	11 664	15 948	14 073	19 601	15 378
Объем действующих поручительств	498 088	432 148	425 529	496 078	453 813
Объем действующих кредитов, выданных под поручительство Фонда	1 060 122	926 051	837 137	948 525	863 203

Ключевые показатели эффективности гарантийной деятельности²

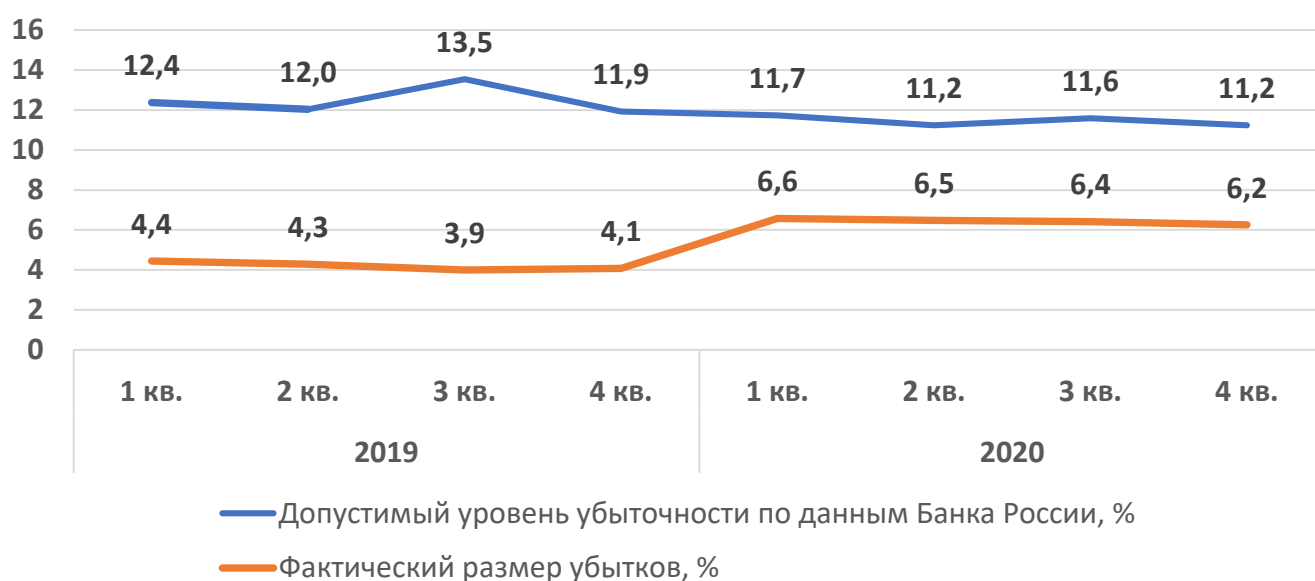
Показатель, тыс. руб.	2016	2017	2018	2019	2020
Выданные поручительства	227 808	243 536	197 667	302 126	169 861
Размер привлеченных кредитов	501 561	494 393	365 900	529 237	338 306
Результат от операционной и финансовой деятельности	3 885	16 241	17 684	30 747	- 46 862
Мультипликатор	1,45	1,24	1,15	1,21	1,16

Отрицательный результат от операционной и финансовой деятельности сложился вследствие произведенных в 2020 году выплат по обязательствам СМСП и сформированных резервов на произведенные выплаты в соответствии с приказом Минэкономразвития России от 28.11.2016г. № 763 «Об утверждении требований к фондам содействия кредитованию (гарантийным фондам, фондам поручительств) и их деятельности»

² В соответствии с приказом Минэкономразвития России от 28.11.2016г. № 763 «Об утверждении требований к фондам содействия кредитованию (гарантийным фондам, фондам поручительств) и их деятельности»

Динамика уровня убыточности гарантийной деятельности

	2019				2020			
	1 кв.	2 кв.	3 кв.	4 кв.	1 кв.	2 кв.	3 кв.	4 кв.
Допустимый уровень убыточности по данным Банка России, %	12,4	12,0	13,5	11,9	11,7	11,2	11,6	11,2
Фактический размер убытков, %	4,4	4,3	3,9	4,1	6,6	6,5	6,4	6,2



Фактический уровень убыточности гарантийной деятельности в 2 раза ниже, устанавливаемых Банком России допустимых значений

**Объем поручительств, предоставленных СМСП
в разрезе банков-партнеров в 2019-2020 гг.**

№	Банк	Поручительств, тыс. руб., 2019	удельный вес, %, 2019	Поручительств, тыс. руб., 2020	удельный вес, %, 2020
1	АО "Альфа-Банк"	63 000	21	25 000	15
2	Банк ВТБ (ПАО)	161 660	54	91 154	53
3	ПАО Банк "Зенит"	3 500	1	0	0
4	Сбербанк России (ПАО)	71 266	23	45 307	27
5	Банк Левобережный (ПАО)	0	0	8 400	5
7	Азиатско-тихоокеанский Банк (ПАО)	2 700	1	0	0
	Итого кредиты:	302 126	100	169 861	100

4. Деятельность опорной площадки по взаимодействию с предпринимателями Регионального центра финансовой грамотности Кузбасса

С августа 2019 года Фонд стал опорной площадкой по взаимодействию с предпринимателями Регионального центра финансовой грамотности Кузбасса в целях реализации «Программы повышения финансовой грамотности и снижения уровня закредитованности населения Кузбасса», утвержденной распоряжением Правительства Кемеровской области – Кузбасса № 413-р от 08.07.2019г.

В 2020 году в рамках реализации Программы Фонд принял участие в организации обучающих мероприятий для предпринимателей Кузбасса.

➤ Январь 2020

– Семинар для студентов и начинающих предпринимателей «Как стать предпринимателем. С чего начать свой бизнес. Как правильно управлять своими денежными средствами», п.г.т. Яшкино оффлайн-формат;

➤ Март 2020

– Семинар «Налоговая грамотность для предпринимателей», г. Анжеро-Судженск, г. Кемерово – оффлайн-формат, г. Березовский, г. Тайга, г. Юрга, Кемеровский, Топкинский, Крапивинский, Промышленновский, Юргинский, Яшкинский, Ижморский, Яйский, Тяжинский, Тисульский, Чебулинский, Мариинский районы – онлайн-формат;

➤ Апрель 2020

- Онлайн-семинар «Антикризисные меры поддержки бизнеса»;

➤ Июль 2020

- Онлайн-семинар «Акционерное общество – это общество с неограниченными возможностями»;

➤ Август 2020

- Онлайн-семинар «Маркировка – что нас ждет в 2020 – 2021 году»;

➤ Сентябрь 2020

- Онлайн-семинар «Алгоритмы Facebook/Instagram для продвижения бизнеса»;

- Онлайн-семинар «Что такое краудфандинг. Инвестиционная платформа «Инвестиционный КОМПАС»;

➤ Ноябрь 2020

– Участие в информационно-просветительском проекте «Финансовый экспресс», онлайн-площадка для предпринимателей «Грамотное управление персоналом – основа бесперебойной работы бизнеса»;

➤ Сентябрь – ноябрь 2020

- Проведен цикл из 8 онлайн-семинаров «От идеи до первого миллиона. Как начать свое дело, не наделав ошибок?»

В мероприятиях приняли участие более 560 начинающих и действующих предпринимателей, также более 500 раз записи семинаров посмотрели на YouTube-канале.