

ОТЧЕТ

Микрокредитной компании Государственного фонда поддержки предпринимательства Кемеровской области об использовании своего имущества за 2019 год

Микрокредитная компания Государственный фонд поддержки предпринимательства Кемеровской области (далее – Фонд/МКК ГОСФОНД ППКО) в соответствии с п. 2 ст. 123,18 ГК РФ, абз. 2 п. 2 ст. 7 федерального закона от 12.01.1996 № 7-ФЗ «О некоммерческих организациях», размещает отчет об использовании своего имущества за 2019 год.

1. Микрофинансирование

С начала осуществления микрофинансовой деятельности (июль 2010г.) количество заемщиков, получивших микрозаймы - 1348 единиц (1493 микрозайма на сумму 1 406 млн. рублей)

Средства фонда микрофинансирования на 01.01.2020г. составили **620 082** тысяч рублей.

Источники формирования фонда микрофинансирования

554 806,80 тыс. руб. – субсидии из федерального бюджета

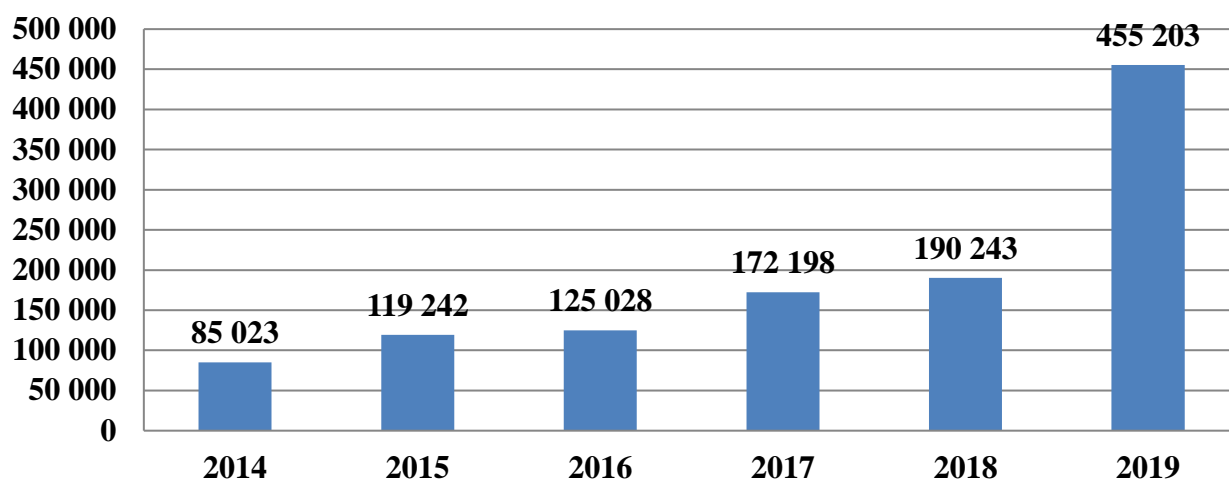
62 585,41 тыс. руб. – субсидии из бюджета субъекта РФ

9 665,50 тыс. руб. – внебюджетные источники, включая доходы от микрофинансовой деятельности

В 2019 году МКК ГОСФОНД ППКО предоставлял микрозаймы СМСП в сумме до 5 млн. рублей по ставке от 3,12 до 10 процентов годовых на срок до 3 лет.

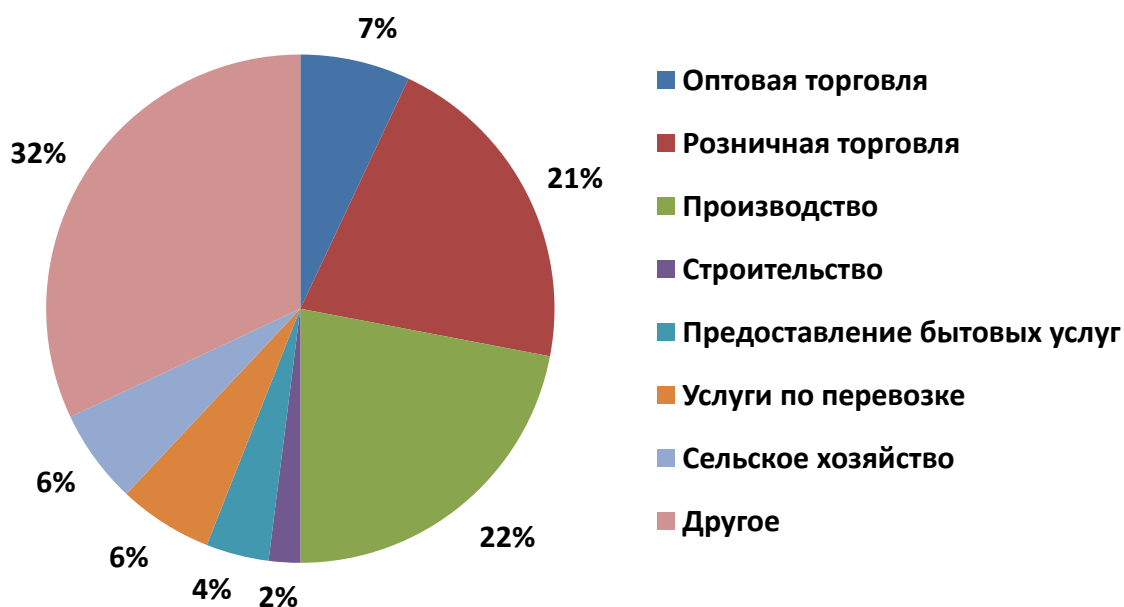
По состоянию на 1 января 2020 года портфель микрозаймов состоит из 310 микрозаймов на сумму 455 203 тысяч рублей, что в 2,5 раза больше показателя прошлого периода.

Динамика портфеля микрозаймов, 2014-2019 гг (тыс. руб.)



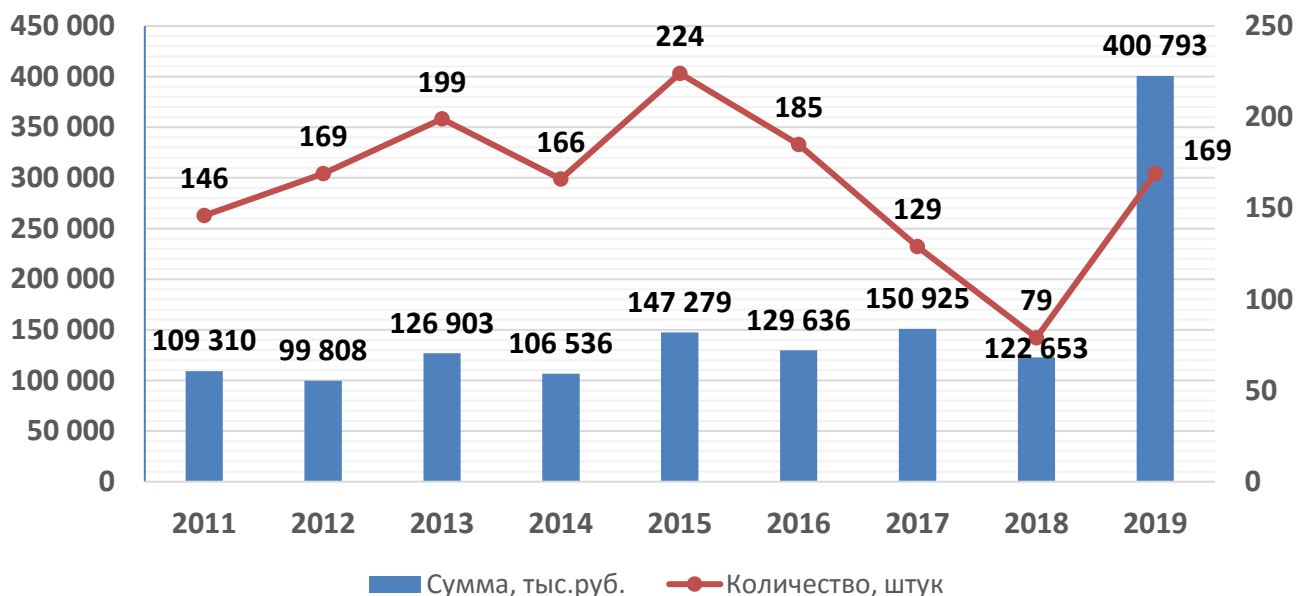
Отраслевая структура портфеля микрозаймов на 01.01.2020г.

Вид деятельности	Сумма, тыс. руб.	Кол-во договоров микрозаймов, шт.	Удельный вес, %
Оптовая торговля	31 796	23	7
Розничная торговля	96 181	65	21
Производство	99 031	76	22
Строительство	10 620	9	2
Предоставление бытовых услуг	17 144	21	4
Услуги по перевозке	26 163	20	6
Сельское хозяйство	28 351	19	6
Другое	145 917	77	32
ИТОГО	455 203	310	100



Всего в 2019 году выдано **169** микрозаймов (из них – 59% это новые заёмщики) на сумму **400 793** тысяч рублей.

Сумма и количество выданных микрозаймов, 2011 - 2019 гг.

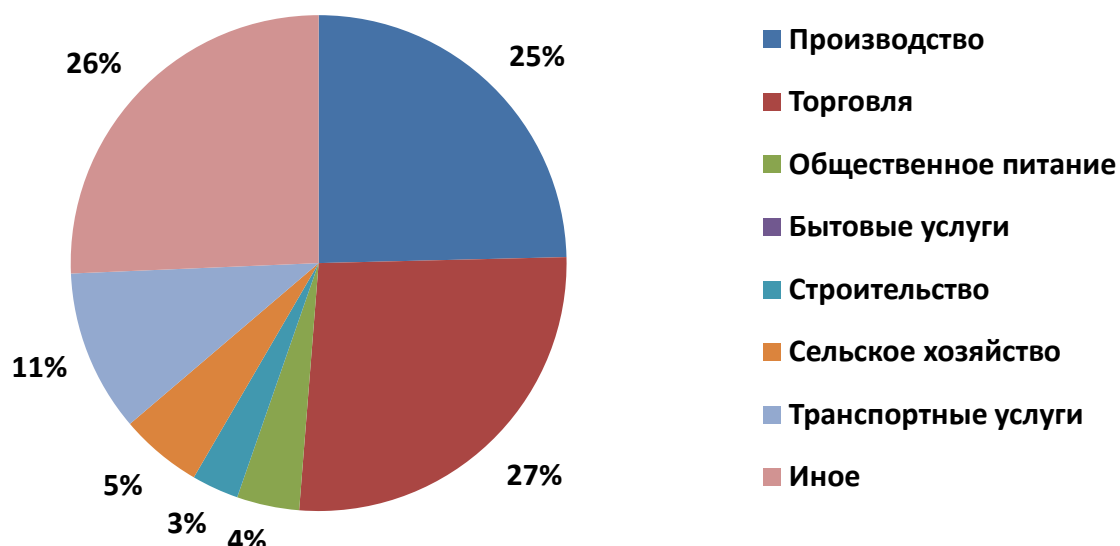


В связи с увеличением максимальной суммы микрозайма, **средний размер микрозайма** на одного предпринимателя увеличился на **53%**.

В 2018 году - 1 552 575 рублей, в 2019 году – 2 371 553 рублей.

Отраслевая структура микрозаймов, выданных в 2019г.

Вид деятельности	Выдано микрозаймов, тыс. руб.	Кол-во договоров микрозайма, штук	Удельный вес, %
Производство	98 650	42	25
Торговля	106 777	45	27
Общественное питание	16 330	7	4
Строительство	12 290	7	3
Сельское хозяйство	21 531	7	5
Транспортные услуги	42 330	20	11
Иное	102 885	41	26
ИТОГО	400 793	169	100



За счёт выданных микрозаймов в 2019 году **сохранено 1 816 рабочих мест.**

Сведения об экономических нормативах микрофинансовой деятельности*

Показатель	Нормативное значение	2014	2015	2016	2017	2018	2019
Достаточность собственных средств	не менее 15%	109%	110%	111%	110%	107%	121%
Эффективность размещения средств	не менее 70%	88%	98%	88%	98%	90%	73%
Операционная самокупаемость	не менее 100%	100%	100%	100%	100%	100%	100%
Операционная эффективность	не более 30%	9%	8%	9%	8%	9%	7%
Риск портфеля больше 30 дней	не более 12%	10%	7%	8%	7%	6%	3%

В качестве ключевых факторов положительной оценки деятельности Фонда по микрофинансированию можно выделить следующие:

- эффективность операционной деятельности;
- высокое значение показателя достаточности собственных средств;
- высокий уровень залогового обеспечения по микрозаймам;
- диверсификация действующего портфеля микрозаймов по отраслям;
-

* В соответствии с приказом Минэкономразвития России от 14.03.2019г. № 125 «Об утверждении требований к реализации мероприятий, осуществляемых субъектами Российской Федерации, бюджетам которых представляются субсидии на государственную поддержку малого и среднего предпринимательства в субъектах Российской Федерации в целях достижения целей, показателей и результатов региональных проектов, обеспечивающих достижение целей, показателей и результатов федеральных проектов, входящих в состав национального проекта «Малое и среднее предпринимательство и поддержка индивидуальной предпринимательской инициативы», и требований к организациям, образующим инфраструктуру поддержки субъектов малого и среднего предпринимательства» (далее – Приказ)

2. Деятельность по предоставлению поручительств

С начала осуществления гарантийной деятельности (май 2009г.) МКК ГОСФОНД ППКО предоставлено **838** поручительств по обязательствам СМСП перед финансовыми организациями на сумму **2 331 млн. рублей**, что позволило привлечь в сектор МСП финансирование на сумму **4 669 млн. рублей**.

По состоянию на 01.01.2020г. в рамках деятельности по предоставлению поручительств действует:

13 соглашений о сотрудничестве с банками-партнерами о предоставлении поручительств по кредитам;

5 соглашений о сотрудничестве с банками-партнерами о предоставлении поручительств по договорам о предоставлении банковской гарантии;

3 соглашения о сотрудничестве с лизинговыми компаниями.

По кредитам

1. ПАО «Банк Уралсиб»
2. ПАО «Промсвязьбанк»
3. ПАО «Сбербанк России»
4. Банк «Левобережный» (ПАО)
5. ПАО АКБ «МОСОБЛБАНК»
6. ПАО «Банк ЗЕНИТ»
7. АО «Россельхозбанк»
8. ПАО «Азиатско-Тихоокеанский Банк»
9. ПАО «Банк ВТБ»
10. АО «Альфа-Банк»
11. АО «Углеметбанк»
12. ПАО Банк «ФК Открытие»
13. АО «Кузнецкбизнесбанк»

По лизингу

1. ООО «ЮСТЭК-Лизинг»
2. АО «Региональная Лизинговая компания Ярославской области»
3. АО «Региональная Лизинговая компания Республики Татарстан»

По банковским гарантиям

1. ПАО «Сбербанк России»
2. АО «Углеметбанк»
3. ПАО «Азиатско-Тихоокеанский Банк»
4. АО «Кузнецкбизнесбанк»
5. АО «Альфа-Банк»

В течение 2019 года были заключены Соглашения о сотрудничестве по предоставлению поручительств с АО «Региональная лизинговая компания Ярославской области», АО «Региональная лизинговая компания Республики Татарстан».

В 2019г. были приостановлены Соглашения о сотрудничестве по предоставлению поручительств по кредитам с АО КБ «Агропромкредит» в связи с полученной информацией о реорганизации сети и закрытии Кемеровского филиала и реформировании его в представительство с упразднением кредитных подразделений по работе с юридическими лицами на территории Кемеровской области, а так же ПАО «Росгосстрах-Банк», в связи с отсутствием специализированных технологий (программ) работы с субъектами МСП, и ПАО «СКБ-Банк», в связи с не предоставлением квартальной отчетности

Размер Гарантийного капитала на **01.01.2020г.** составил **413 603 тыс. рублей.**

Источники формирования гарантийного капитала

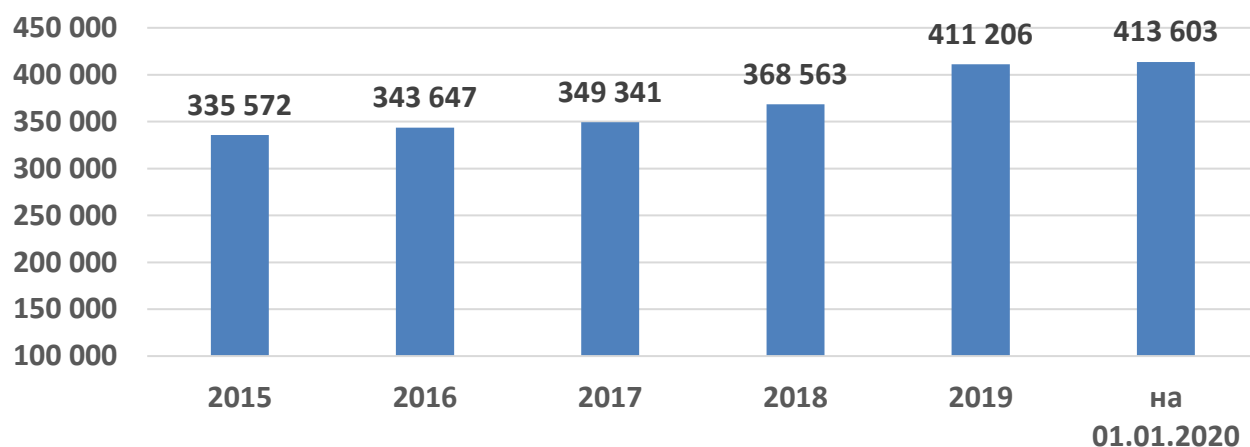
248 042,44 тыс. руб. – субсидии из федерального бюджета

48 406,98 тыс. руб. – субсидии из бюджета субъекта РФ

13 494,50 тыс. руб. – целевые средства Фонда на пополнение гарантийного
Капитала

103 659,02 тыс. руб. – капитализация гарантийного капитала

Динамика гарантийного капитала 2014-2019 гг. (тыс. руб.)



В 2019 году Фондом **предоставлено 27 поручительств** на общую сумму **302 126 тыс. рублей**, что позволило привлечь в экономику Кузбасса финансирование на сумму **529 237 тыс. рублей.**

В 2019 году средняя ставка по кредитам, обеспеченным поручительством Фонда 11%

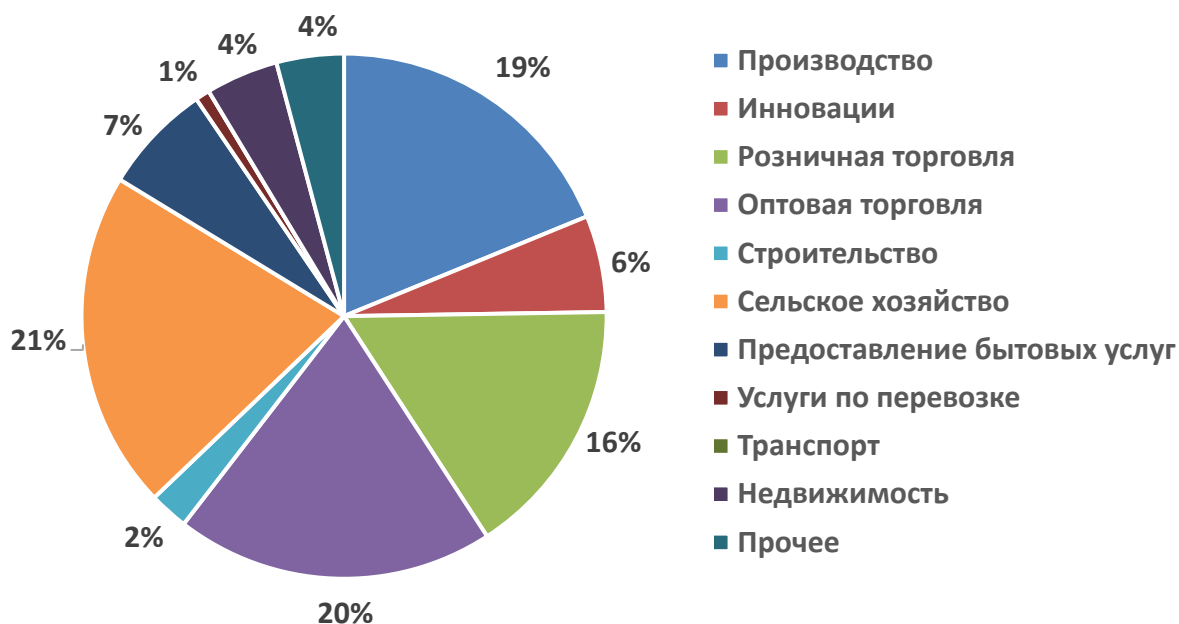
Средний срок поручительства составил 1160 дней

Средняя сумма поручительства составила 11 190 тыс. рублей.

Отраслевая структура портфеля предоставленных поручительств

Вид хозяйственной деятельности	Удельный вес на 01.01.2019г. (%)	Удельный вес на 01.01.2020г. (%)
Производство	11	19
Инновации	1	6
Розничная торговля	25	16
Оптовая торговля	35	20
Строительство	2	2
Сельское хозяйство	1	21
Предоставление бытовых услуг	1	7
Услуги по перевозке	6	1
Транспорт	4	0
Недвижимость	2	4
Прочее	12	4

Отраслевая структура портфеля предоставленных поручительств в 2019г.



Динамика показателей предоставления кредитов и поручительств

Показатель, тыс. руб.	2015	2016	2017	2018	2019
Средняя сумма поручительства	3 797	5 298	7 856	7 603	11 190
Средняя сумма кредита	8 265	11 664	15 948	14 073	19 601
Объем действующих поручительств	453 563	498 088	432 148	425 529	496 078
Объем действующих кредитов, выданных под поручительство Фонда	952 858	1 060 122	926 051	837 137	948 525

Ключевые показатели эффективности гарантийной деятельности*

Показатель, тыс. руб.	2015	2016	2017	2018	2019
Выданные поручительства	144 282	227 808	243 536	197 667	302 126
Размер привлеченных кредитов	314 061	501 561	494 393	365 900	529 237
Результат от операционной и финансовой деятельности	9 934	3 885	16 241	17 684	30 747
Мультипликатор	1,35	1,45	1,24	1,15	1,21

Увеличен объем предоставленных поручительств на 53%

В 2018 году предоставлено поручительств - 197,7 млн. руб., в 2019 - 302, 1 млн. руб.

Динамика уровня убыточности гарантийной деятельности

	2018				2019			
	1 кв.	2 кв.	3 кв.	4 кв.	1 кв.	2 кв.	3 кв.	4 кв.
Допустимый уровень убыточности по данным Банка России, %	14,75	13,81	12,73	12,38	12,38	12,03	13,54	11,93
Фактический размер убытков, %	3,06	3,94	3,92	4,44	4,44	4,28	3,99	4,08



Фактический уровень убыточности гарантийной деятельности в 3 раза ниже, устанавливаемых Банком России допустимых значений

* В соответствии с приказом Минэкономразвития России от 28.11.2016г. № 763 «Об утверждении требований к фондам содействия кредитованию (гарантийным фондам, фондам поручительств) и их деятельности»

**Объем поручительств, предоставленных СМСП
в разрезе банков-партнеров в 2017-2019 гг.**

№	Банк	Поручительств, тыс. руб., 2018	удельный вес, %, 2018	Поручительств, тыс. руб., 2019	удельный вес, %, 2019
1	АО "Альфа-Банк"	25 000	13	63 000	21
2	Банк ВТБ (ПАО)	68 680	35	161 660	54
3	ПАО Банк "Зенит"	31 501	16	3 500	1
4	Промсвязьбанк (ПАО)	34 363	17	0	0
5	Сбербанк России (ПАО)	14 323	7	71 266	23
6	Банк Левобережный (ПАО)	23 800	12	0	0
7	Азиатско-тихоокеанский Банк (ПАО)	0	0	2 700	1
	Итого кредиты:	197 667	100	302 126	100